

Elternabend am 12.05.26

# DAS IPAD IN DER GRUNDSCHULE

EIN GEMEINSAMER  
AUFTRAG DER SCHULE  
UND DER ELTERN

[Internet-ABC](#)  
[Schau-hin.info](#)  
[Youtube „Mediennutzung Kinder“](#)

[Medien-kindersicher.de](#)  
[Sherlock-phones.de](#)  
[Flimmo.de](#)



# ZIELE

- Was sind **Vor- und Nachteile** unserer Medien?
- Was ist **Medienkompetenz**?
- Wie wird das **iPad in der Grundschule** genutzt?



# UNSERE MEDIEN


## EINERSEITS...

- Fotos verschicken
- Chatten
- Schnelles Wissen
- Einfache Lösungen
- Spaß
- Ruhe
- Alltag
- Zukunft



## ...ANDERERSEITS

- Falsche Nutzung – zu lange Medienzeiten
  - Entwicklungsstörungen
  - Aufmerksamkeitsprobleme
  - Sucht
  - Depressionen
- Gefährliche Begegnungen
  - Missbrauch
  - Cybermobbing
  - Trauma



Das Internet ist ein Ort von Erwachsene für Erwachsene (mit Ausnahmen)  
und selbst die sind oft nicht medienkompetent.

# WAS IST MEDIENKOMPETENZ?

Die Fähigkeit, sich **sicher, verantwortungsvoll und produktiv** in der virtuellen Welt zu bewegen.



*(Kultusministerkonferenz Strategie „Bildung in der digitalen Welt“)*

„Kann ich meinen Hintergrund ändern?“

- Suchen und Verarbeiten

„Jo Tom, was geht Bruder?“

- Kommunizieren und Kooperieren

„Heute erzähle ich euch etwas über Rehe“

- Produzieren und Präsentieren

„Ich möchte nicht fotografiert werden“

- Schützen und sicher agieren

„Immer diese Technik...“

- Problemlösen und Handeln

„Zockeeeeeeen“

- Analysieren und Reflektieren

# DIE ROLLEN

## DER SCHULE

Situation:

- Enge Kontrollmöglichkeiten
- Zeitlich stark begrenzt
- Immer in Begleitung

Aufgabe:

- Kompetenzen fördern
- Digitale Vorteile nutzen

## DER ELTERN

Situation:

- Scheinbar weniger Kontrollmöglichkeiten
- Zeitlich variabel
- Oft sind Kinder alleine?

Aufgabe:


- Kind begleiten und Interesse zeigen
- Regeln aufstellen und einhalten (Zeiten und Inhalte)
- Vorbild sein und sich informieren
- Aufklärung



# **DIE GOLDENE ZEIT**

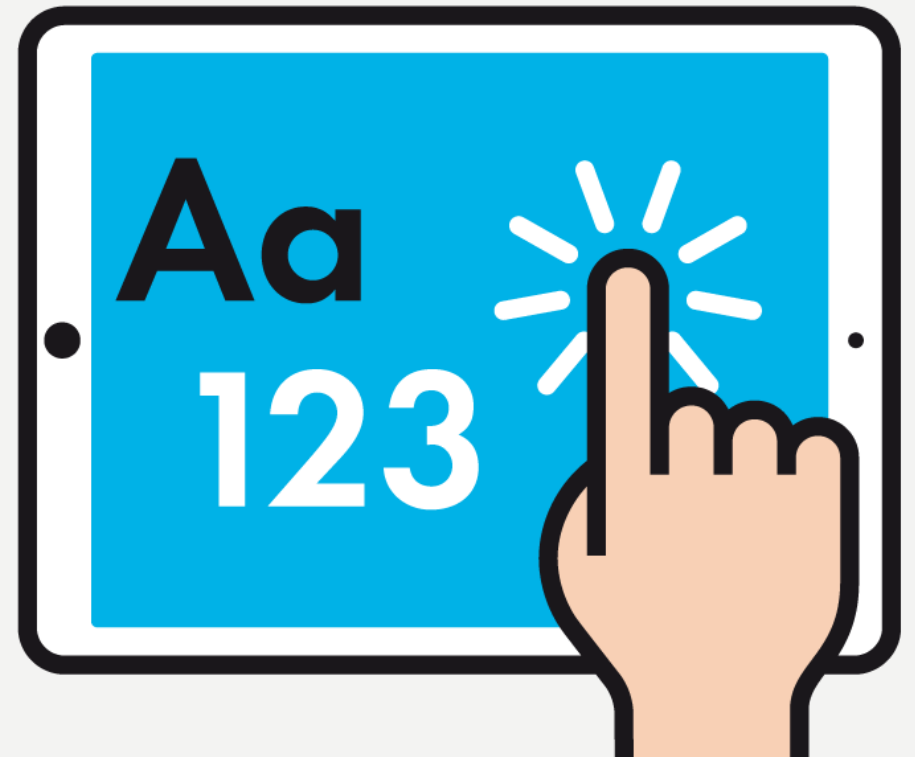
**FÜR DEN AUFBAU VON  
MEDIENKOMPETENZ**

**IST  
JETZT!**












# DAS IPAD IN DER GRUNDSCHULE

- Das iPad und die Apps
- Lagerung und Regeln
- Schäden und Abhandenkommen
- Ansicht der Passwortkarte
- Ansicht der iPads und Vertrag unterschreiben



## Passwortkarte von **Anton J.**

|   |                                |   |
|---|--------------------------------|---|
|    | <b>iPad:</b>                   | <u>Passwort:</u> <b>1234</b>  |
|    | <b>Subiti<sup>1</sup>:</b>     | <u>Benutzername:</u> Anton.j1<br><u>Passwort:</u> 123489                        |
|    | <b>Apple-ID:</b>               | <u>Benutzername:</u> anton.j1@appleid.schule.bremen.de<br><u>Passwort:</u> 1234 |
|    | <b>Westermann<sup>2</sup>:</b> | <u>Benutzername:</u> anton5jk<br><u>Passwort:</u> tier5                         |
|    | <b>Anton:</b>                  | <u>Anmelde-Code:</u> 97q3-wax5  |
|    | <b><u>Leseo:</u></b>           | <u>Passwort:</u> wfx5   |
|    | <b><u>Onilo:</u></b>           | <u>Benutzername:</u><br><u>Passwort:</u>  |
|    | <b><u>eKidz:</u></b>           | <u>Benutzername:</u><br><u>Passwort:</u>  |
|    | <b>Spind:</b>                  | <u>Fachnummer:</u> 2131242<br><u>Pin:</u> 31                                    |
| 1: <a href="https://passwort.schule.bremen.de">passwort.schule.bremen.de</a> : <a href="#">ltsLearning</a> , <a href="#">Sofatutor</a> , E-Mail, WLAN |                                | Einschulungsjahrgang 2021/2022<br>Klasse C                                      |
| 2: <a href="#">Antolin</a> , <a href="#">Zahlenzorro</a> , Online-Diagnose  |                                |   |